

GARDE-CORPS / ALU SOUDÉ

Réalisations possibles



Main courante version droite



Terrasse avec cintre



POSE


2 types de pose sur dalle ou en nez de dalle, qu'il s'agisse de garde-corps droits ou de garde-corps rampants.

Coloris

La gamme des garde-corps alu soudé est disponible dans 3 coloris standards : Blanc 9016 sablé / Gris 7016 sablé / Noir 9005 sablé et dans l'ensemble des coloris RAL, en option.



Blanc 9016 sablé



Gris 7016 sablé



Noir foncé 9005 sablé



Palette RAL disponible sur demande



A Sabot pose en nez de dalle (ici le rampant)



B Sabot pose sur dalle (ici la terrasse)

GARDE-CORPS / ALU SOUDÉ

PRÊT
À POSER

100 % SUR
MESURE

AVANTAGES

/ Simple à poser

/ Entretien facile avec
un produit adapté

LA GAMME

Jardimat vous offre un large choix de garde-corps alu soudé, prêts à poser et réalisés 100% sur mesure, pour un usage privatif, avec 7 modèles de base personnalisables.



Modèle 1

/ barreaux
Ø 20 mm x 2 mm



← lisse

Modèle 2

/ barreaux
Ø 20 mm x 2 mm
et lisse intermédiaire
horizontale



Modèle 12

/ verre feuilleté
transparent 44/2



Modèle 12

/ verre feuilleté
opale 44/2



Modèle 12

/ tôle pleine ép. 3 mm

3 modèles de main courante



Main courante
rectangulaire
25 x 50 mm montée
en standard avec
le modèle 23

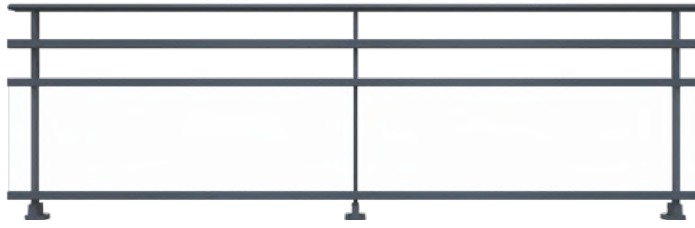


Main courante ovale
76 x 28 mm montée
en standard avec les
modèles 1/2/12/13/26



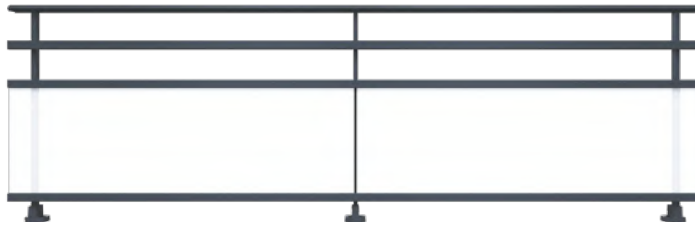
Main courante ronde
diamètre 50 mm montée
en standard avec
le modèle 19

Les modèles 12, 13 et
19 présentés avec du
vitrage 44.2, classe 2,
anti-vandalisme,
peuvent accueillir
une tôle, pleine,
découpée ou perforée.



Modèle 13

/ lisse intermédiaire horizontale
et verre feuilleté transparent 44/2



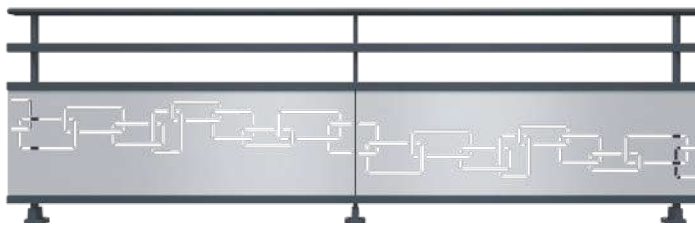
Modèle 13

/ lisse intermédiaire horizontale
et verre feuilleté opale 44/2



Modèle 13

/ lisse intermédiaire horizontale
et tôle pleine ép. 3 mm



Modèle 13

/ lisse intermédiaire horizontale
et tôle déco chaîne



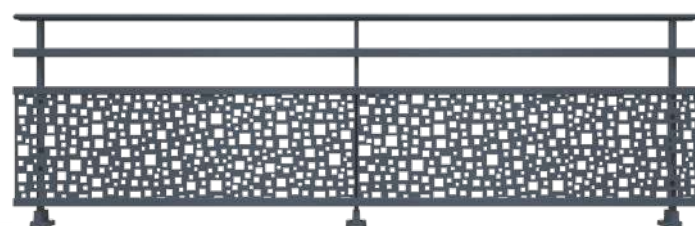
Modèle 13

/ lisse intermédiaire horizontale
et tôle déco grande vague



Modèle 13

/ lisse intermédiaire horizontale
et tôle déco losanges




Modèle 13

/ lisse intermédiaire horizontale
et tôle déco carrés

GARDE-CORPS / ALU SOUDÉ

Les modèles 12, 13 et 19 présentés avec du vitrage 44.2, classe 2, anti-vandalisme, peuvent accueillir une tôle, pleine, découpée ou perforée.




Modèle 13

/ lisse intermédiaire horizontale et tôle déco oblong



Modèle 13

/ lisse intermédiaire horizontale et tôle déco bulles de savon



Modèle 13

/ lisse intermédiaire horizontale et tôle déco petits carrés



Modèle 19

/ 2 lisses intermédiaires horizontales Ø 25 mm et verre feuilleté transparent 44/2




Modèle 19

/ 2 lisses intermédiaires horizontales Ø 25 mm et verre feuilleté opale 44/2



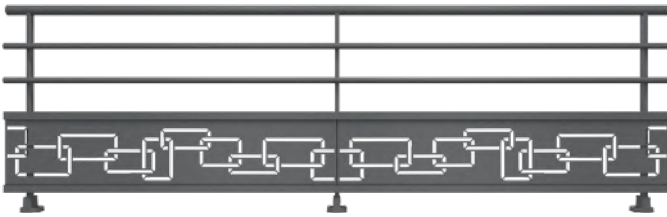
Modèle 19

/ 2 lisses intermédiaires horizontales Ø 25 mm et tôle pleine ép. 3 mm



Modèle 19

/ 2 lisses intermédiaires horizontales Ø 25 mm
et tôle déco losanges




Modèle 19

/ 2 lisses intermédiaires horizontales Ø 25 mm
et tôle déco chaîne



Modèle 19

/ 2 lisses intermédiaires horizontales Ø 25 mm
et tôle déco grande vague




Modèle 19

/ 2 lisses intermédiaires horizontales Ø 25 mm
et tôle déco oblong



Modèle 19

/ 2 lisses intermédiaires horizontales Ø 25 mm
et tôle déco bulles de savon



Modèle 19

/ 2 lisses intermédiaires horizontales Ø 25 mm
et tôle déco gros carrés



Modèle 23

/ 2 lisses intermédiaires
horizontales 25 x 50 mm
et 6 barres inox Ø 12 mm

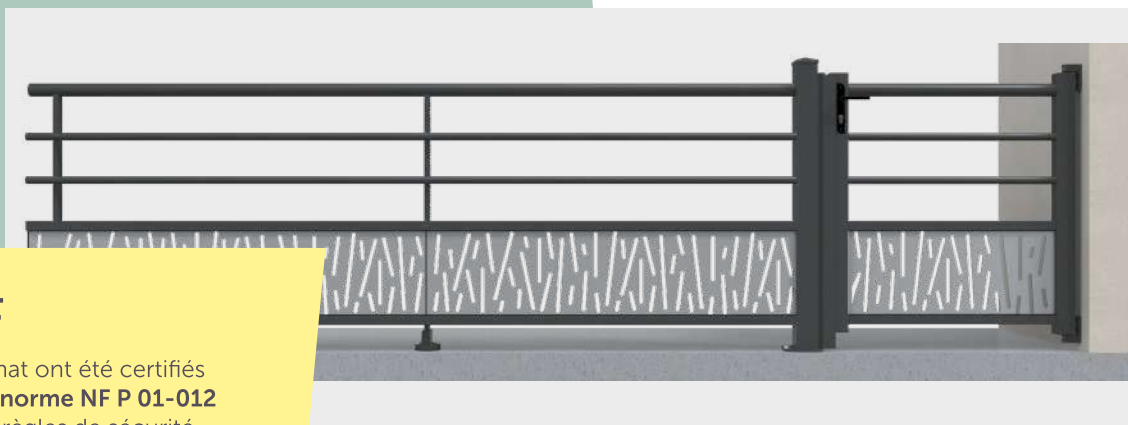
Ce modèle peut être utilisé
uniquement avec l'accord
d'un maître d'ouvrage et/
ou d'un bureau de contrôle.
Sans accord, il convient pour
une pose à une hauteur de
chute inférieure à 1 m.



Modèle 26

/ 2 lisses intermédiaires
horizontales 25 x 50 mm et
tubes 15 x 15 mm pêle-mêle

PERSONNALISATION /ALU SOUDÉ



NORME NF

/ Les garde-corps Jardimat ont été certifiés et sont conformes à la **norme NF P 01-012** en vigueur qui régit les règles de sécurité relatives aux dimensions et aux remplissages des garde-corps et rampes d'escalier (épaisseur, hauteur minimale de protection, soubassement...). Ils doivent être posés conformément aux exigences de cette norme.

/ Les garde-corps Jardimat ne sont pas des dispositifs de sécurité pour les piscines.

Tous nos modèles de garde-corps sont déclinables en portillon, en largeur sur mesure



Possibilité de cintrage hors vitrage

Verre / tôles pleines / tôles déco



Modèle 12 / verre transparent




Modèle 12 / verre dépoli




Modèle 12 / tôle pleine



Modèle 13 / tôle pleine




Modèle 13 / tôle perforée petits carrés



Modèle 13 / tôle perforée déco carrés



Modèle 19 / tôle pleine




Modèle 19 / tôle découpée



Poteau intermédiaire



Poteau angle isolé



Poteau angle doublé

/ Autres personnalisations sur demande

www.jardimat.fr


GARDE-CORPS / INOX

Réalisations possibles

Les garde-corps inox hors standard font
l'objet d'une étude préalable.



Garde-corps CUBE SYSTEM remplissage verre



Garde-corps lisse




Garde-corps GLASS U



Garde-corps lisse



Garde-corps remplissage verre



Garde-corps WOOD INOX NF

GARDE-CORPS / INOX

100 % SUR
MESURE

LIVRÉ EN KIT
PRÉMONTÉ

Jardimat dispose de **3 types d'inox** différents, au choix selon l'usage et la situation géographique de votre installation :

/ **inox 304 brossé** pour un usage intérieur,

/ **inox 316 brossé** pour un usage extérieur hors piscine et régions côtières,

/ **inox 316 poli miroir** pour un usage en atmosphère polluée (zone industrielle, piscine...) et régions côtières.

AVANTAGES

/ Simple à poser

/ Un type d'inox pour chaque application

/ 6 modèles standards au choix


/ 2 mains courantes au choix :
rond diamètre 42,4 mm
ou carré 40 x 40 mm

/ un entretien facile avec
un produit adapté

LA GAMME

Jardimat vous propose 6 modèles standards au choix, pour un usage privatif.

Modèles présentés avec poteaux et main courante ronde diamètre 42,4 mm




Verre 44/2 + 2 barres
/ diamètre 10 mm



5 câbles / diamètre 4 mm

Pour une hauteur de chute supérieure à 1 mètre un kit de protection basse en polycarbonate est à prévoir



Verre 44/2 + 2 câbles
/ diamètre 4 mm



5 barres / diamètre 10 mm

Un entretien régulier de l'inox est indispensable pour conserver son aspect et sa résistance à la corrosion. Aucune garantie contre l'oxydation n'est accordée pour les garde-corps en inox 304 et 316 installés en zone côtière, piscine ou atmosphère polluée.

POSE

Selon la configuration de votre chantier, rampant d'escalier ou droit, 2 systèmes de pose existent, sur dalle ou en nez de dalle.

2 types de profilés

pour poteau et main courante



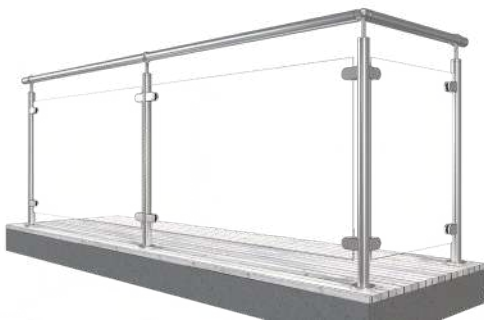
Section ronde
diamètre 42,4 mm



Section carrée
40 x 40 mm



Garde-corps avec rampant

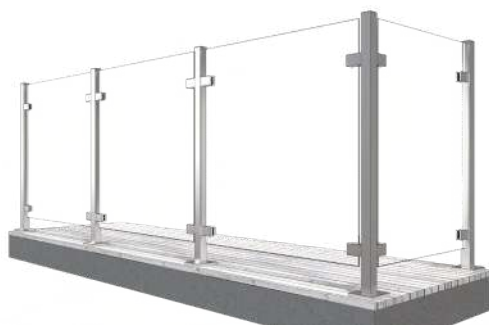


Tout verre 44/2

Modèle présenté avec poteaux et main courante ronde diamètre 42,4 mm



Main courante version droite



Tout verre 44/2

Modèle présenté sans main courante avec poteaux carrés 40 x 40 mm



Sabot pose sur dalle (ici la terrasse)
et en nez de dalle (ici le rampant)